

# ENERGOINFRA INDUSTRY EIR

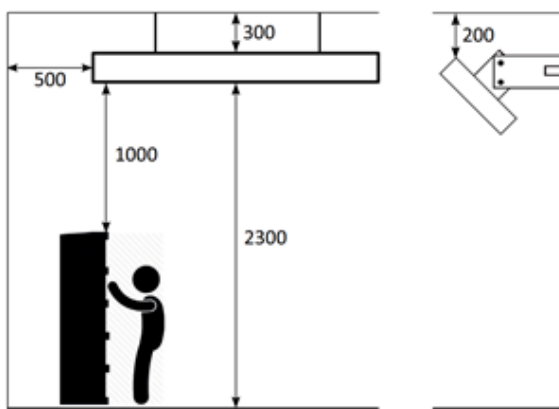


## TVIRTINIMO INSTRUKCIJA

Energoinfra Industry EIR, 400V3N, I klasė, IP44 apsaugos klasė – atsparus purslams, sukurtas naudoti drėgnose ir sausose patalpose bei lauke; gali būti montuojamas tik įgalioto elektriko, laikantis galiojančių I.E.E. reikalavimų, naudojant visų polių jungiklius.

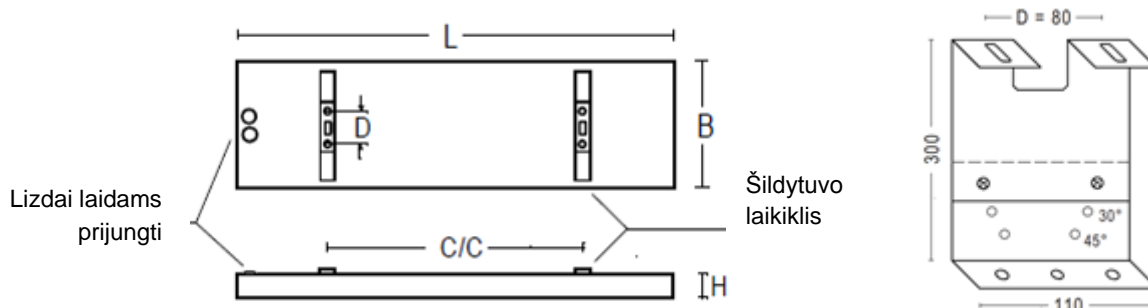
1. Energoinfra gali būti tvirtinamas prie sienos arba lubų (horizontaliai), kuomet žemiausias tvirtinimo aukštis yra 2.3m nuo grindų lygio. Minimalus atstumas nuo sienos iki šildytuvo yra 500mm (kai šildytuvo ilgis yra lygiagretus sienai), bei 300mm (kai šildytuvo plotis yra lygiagretu sienai) (1 pav. pateikiami minimalūs atstumai (mm.) iki degių objektų). Pastaba! Neuždenkite prietaiso ir nenukreipkite jo tiesiogiai į degius objektus. Šildytuvų negalima tvirtinti prieš elektros tinklo lizdą.

1 pav.



2. Šildytuvą komplektuojamas kartu su lubiniu/sieniniu tvirtinimo elementų rinkiniu. Atstumas tarp tvirtinimo elementų (C/C) yra pateikiamas 2 pav. ir lentelėje. Tvirtinant šildytuvą prie sienos, laikikliai gali būti pakreipiami kampų, žr. 1 pav. Šildytuvą gali būti tvirtinamas prie lubų grandinės, trosų ir pan., pagalba. Šiuos priedus galite užsisakyti atskirai.

2 pav.

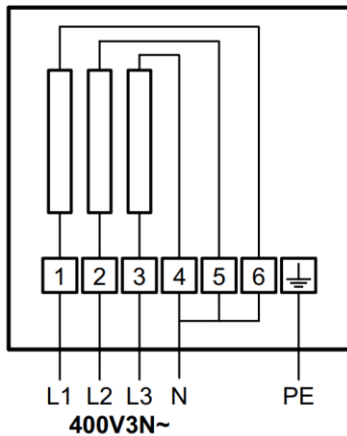


Modelis	Galingumas	Įtampa	Srovė	L	W	H	C/C	Svoris
EIR3000	3000 W	400V3N~	4.35 A	1030 mm	300 mm	80	650	5.5
EIR4500	4500 W	400V3N~	6.52 A	1360 mm	300 mm	80	820	7.0
EIR6000	6000 W	400V3N~	8.70 A	1680 mm	300 mm	80	1030	8.5

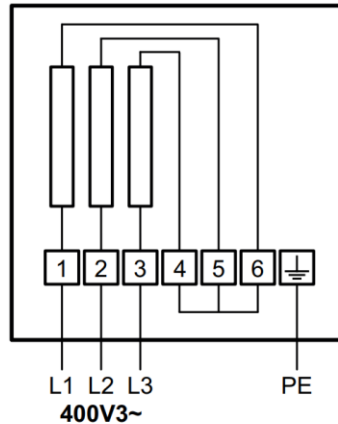
#### Lentelė

- Ijunkite maitinimo laidą į 16 mm<sup>2</sup> lizdą jungčių dėžutėje. Naudokite 12-19 mm diametro laidus. Atsargiai atpjaukite reikiamą įjungimo laido lizdo dalį, kad lizdas tvirtai apgaubtų laidą.
- Šildytuvas gali būti jungiamas į skirtingų įtampų elektros tinklus (3, 4 pav.). Šildytuvus gali montuoti tik kvalifikuotas elektrikas.

3 pav.



4 pav.



Dėmesio! Jei šildytuvas bus jungiamas į 230 V įtampos elektros tinklą (susiejant 2 ir 3 polius), gali atsirasti nuolatiniai garsai, kurie gali trukdyti tylioje aplinkoje.

- Aerozoliai, dažai, tirpikliai, dulkės ir nešvarumai gali paveikti šildytuvo korpusą ir sukelti spalvos pasikeitimus. Tai neįtakoja šildymo kokybės. Dažymo ir džiovinimo metu šildytuvus EnergoInfra turi būti išjungtas.
- Prieš pradėdami valyti šildytuvą, įsitinkite, kad jis yra išjungtas, leiskite prietaisui atvėsti. Korpusui valyti naudokite minkštą sudrėkintą skudurėlį. Reflektoriaus valymui naudokite valymo šepetėlį. Ispėjimas! Niekada nelieskite šildytuvo naudojimo metu (aukšta temperatūra)!

**Įspėjimas! Šis prietaisas privalo būti įžemintas.**

**L = ilgis; B = plotis; H – gylis.**

**GARANTIJA:**

Šiems šildytuvams taikoma 24 mėnesių garantija. Terminas pradedamas skaičiuoti nuo prekių įsigijimo datos.

Jeigu garantinio aptarnavimo laikotarpiu pasirodo, kad produktas yra brokuotas, Pardavėjas užtikrina nemokamą pakeitimui reikiamų dalių arba viso produkto pristatymą Pirkėjui.

Šildytuvo išmontavimo ir sumontavimo bei kiti kaštai nebus kompensuojami. Garantinis aptarnavimas netaikomas gedimams, kuriuos sukelia neteisingas naudojimas, montavimo metu padarytos klaidos, produkto naudojimas ne pagal jo paskirtį, natūralus nusidėvėjimas, taip pat garantinis aptarnavimas netaikomas greitai nusidėvinčioms dalims bei jungiant prietaisą į netinkamos įtampos elektros tinklą ir pan.

Produkto įsigijimo data: \_\_\_\_\_

Produkto serijinis numeris: \_\_\_\_\_

Pirkėjas (vardas, pavardė, parašas): \_\_\_\_\_

Pardavėjas: \_\_\_\_\_