

Multipack
 Opakowanie zbiorcze / Фасовка

 STYL 100
 STYL 120
20
 STYL 150
 STYL 200
10

 STYL 100
 470x340x355
 STYL 120
 470x340x355
 STYL 150
 560x220x440
 STYL 200
 730x390x255
 a/b/c

Prepack
 Opakowanie indywidualne / Коробка

 STYL 100
 165x90x170
 STYL 120
 165x90x170
 STYL 150
 205x110x220
 STYL 200
 270x105x280
 a/b/c

technical data / dane techniczne / технические параметры

Type Typ тип	Unit Jednostka Единица	STYL Ø100	STYL Ø120	STYL Ø150	STYL Ø200	
					HS	LS
Air flow Wydatek powietrza Расход воздуха	[m³/h]	100	150	280	400	280
Static pressure Ciśnienie statyczne Статическое давление	[Pa]	34	49	68	60	40
Static pressure Ciśnienie statyczne Статическое давление	[mmH ₂ O]	3.47	4.99	6.93	6.12	4.08
Acoustic pressure Ciśnienie akustyczne Акустическое давление	[dB(A)]	40	46	47	48	44
Power supply voltage Napięcie zasilania Напряжение/частота	[V/Hz]	230/50	230/50	230/50	230/50	
Motor rotation Obrotы silnika Обороты двигателя	[rot./min.] [obr./min.] [обр./мин.]	2650	2650	2650	2500	2100
Power Moc Мощность	[W]	15	17	20	35	23
Current consumption Pobór prądu Расход мощности	[A]	0.12	0.13	0.13	0.22	0.15
Max. Working Temp. Max. Temp. Pracy Макс. рабочая темп.	[°C]	40	40	40	40	
Weight Waga Вес	[kg]	0.50	0.60	0.70	1.00	
IP Code Stopień ochrony Степень защиты	[IP]*	X4	X4	X4	X2	
Insulation class Klasa izolacji Класс изоляции		□	□	□	□	

 * version with humidistat IP X2
 * w wersji z higrostatem IP X2
 * вариант с гидростатом IP X2

standard versions

 wersje standardowe
 стандартные исполнения
 007-0001 STYL 100 S
 007-0002 STYL 100 WP
 007-0009 STYL 100 WCH
 007-0003 STYL 120 S
 007-0004 STYL 120 WP
 007-0010 STYL 120 WCH
 007-0005 STYL 150 S
 007-0006 STYL 150 WP
 007-0335 STYL 150 WCH
 007-0007 STYL 200 S
 007-0008 STYL 200 WP
 007-0305 STYL 200 WCH

models on order***

 wersje na zamówienie***
 исполнения под заказ***
 007-1670 STYL 100 WC
 007-1291 STYL 100 S+L
 007-1299 STYL 100 WP+L
 007-1309 STYL 100 WC+L
 007-1676 STYL 100 WCH+L
 007-1671 STYL 120 WC
 007-1311 STYL 120 S+L
 007-1313 STYL 120 WP+L
 007-1316 STYL 120 WC+L
 007-1677 STYL 120 WCH+L
 007-1672 STYL 150 WC
 007-1318 STYL 150 S+L
 007-1319 STYL 150 WP+L
 007-1320 STYL 150 WC+L
 007-1678 STYL 150 WCH+L
 007-1673 STYL 200 WC

***Amount of goods fixed with the producer

***Ilość towaru ustalona z producentem

***Количество товара по договору с производителем

 (L - ball bearing)
 (L - łożysko kulkowe) / (L - шариковый подшипник)

installation methods / sposób montażu / монтаж
Wall installation


exhaust to the existing ventilation

Montaż ścienny

wyciąg do istniejącej wentylacji

Монтаж настенный

вытяжка в существующую систему вентиляции


Wall installation


exhaust outside the building using the installation set

Montaż ścienny

wyciąg na zewnątrz budynku przy zastosowaniu zestawu montażowego

Монтаж настенный

вытяжка наружу здания при помощи монтажного набора


Ceiling installation**

exhaust to the existing ventilation

Montaż sufitowy**

wyciąg do istniejącej wentylacji

Монтаж потолочный**

вытяжка в существующую систему вентиляции


Ceiling installation**


exhaust outside the building using the installation set

Montaż sufitowy**

wyciąg na zewnątrz budynku przy zastosowaniu zestawu montażowego

Монтаж потолочный**

вытяжка наружу здания при помощи монтажного набора


Accessories:

akcesoria / аксессуары

Installation set

zestaw montażowy / монтажный набор

Ventilation finishing assortment

 Zakończenia wentylacyjne
 Аксессуары для оформления
 воздуховодов

Ventilation ducts

 Przewody wentylacyjne
 Воздуховоды

System PLASTICS

 DOSPEL System
 Система PLASTICS

Plastic damper

 Przepustnica z tworzywa
 Обратный клапан
 (STYL Ø100, Ø120)


** ball bearing

** łożysko kulkowe

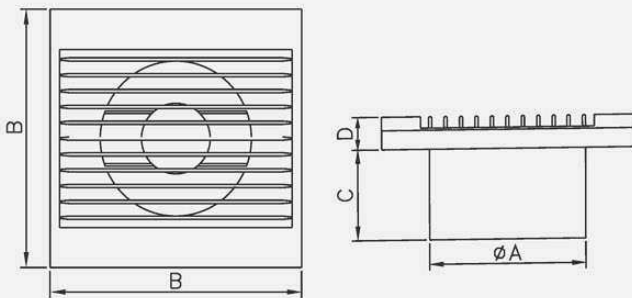
** шариковый подшипник



STYL

[Ø100 Ø120 Ø150 Ø200]

Technical drawing / rysunek techniczny / чертёж



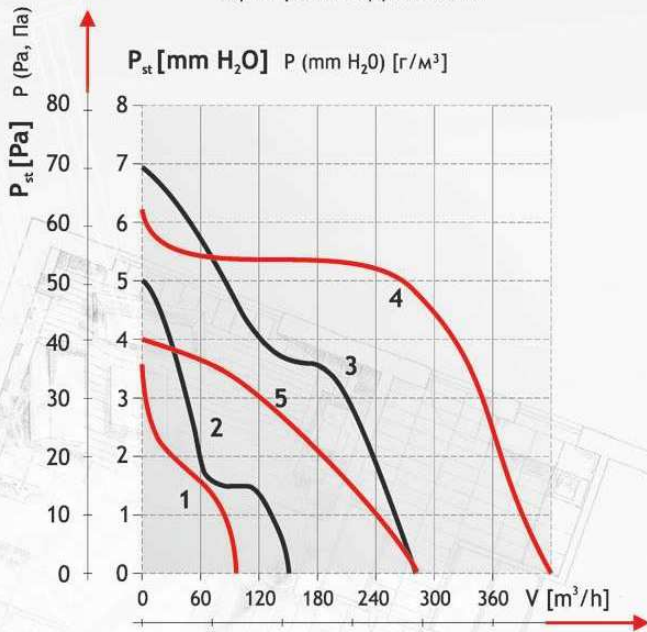
Dimensions / wymiary / размер

	ØA	B	C	D
STYL Ø100	99	158	56	20
STYL Ø120	118	158	56	20
STYL Ø150	147	200	73	20
STYL Ø200	198	264	80	20



— 10-11 —

The flow characteristics of efficiency
Charakterystyka przepływu wydajności
характеристика эффективности



1 - STYL Ø100
2 - STYL Ø120
3 - STYL Ø150
4 - STYL Ø200 HS
5 - STYL Ø200 LS

Available versions

Dostępne wersje / Возможные исполнения

- S** standard
standard
стандарт
- WP** pull cord switch (Available with a wire and a plug)
wyłącznik pociągany i przewód zasilający z sznurkowym wyłącznikiem i elektrokaablem z wилкой
- WC** timer
wyłącznik czasowy
электронный таймер отключения
- WCH** timer, humidistat
wyłącznik czasowy, higrostat
регулируемый гидростат

Available colors: - white
Dostępne kolory: - biały
возможные цвета: - белый

Material: - STYL Ø200: ABS
other models: ABS/PP
Materiał: - STYL Ø200: ABS
pozostałe modele: ABS/PP
материал: - STYL Ø200: ABS
остальные модели: ABS/PP

Type of bearing: - slide bearing
Typ łożyska: - ślizgowe
тип подшипника: - подшипник

Connection scheme: p. 198-199
Schemat połączenia / схема подключения

Controller's regulation description: p. 200-203
Opis regulacji sterownika /
описание дополнительных датчиков

Available models
Dostępne wersje
Возможные исполнения

